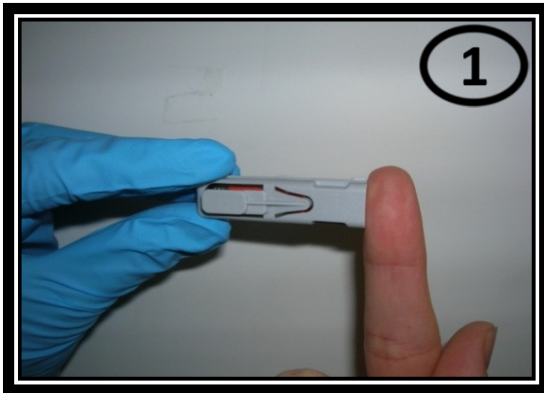
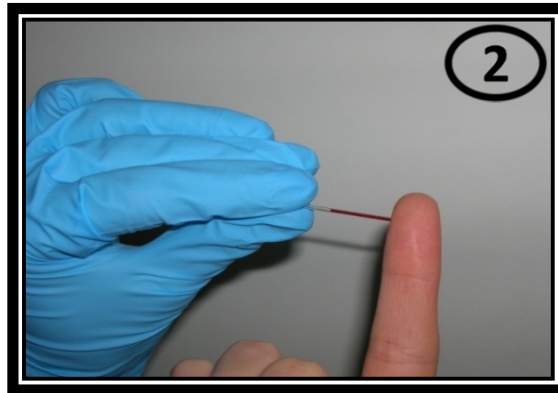


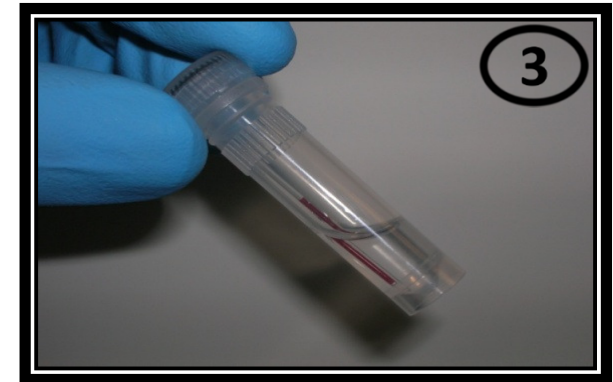
# Gebrauchsanweisung




Fest die Lanzette gegen die Fingerspitze anpressen, dann Knopf drücken um Finger zu stechen.



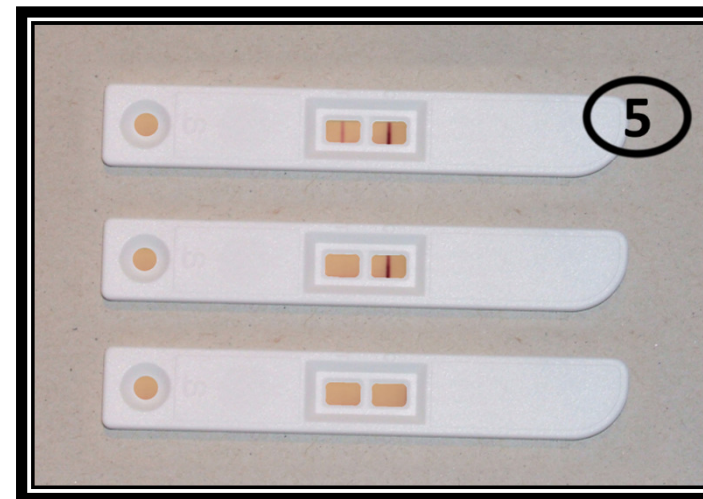
Kapillar waagrecht in den Blutropfen eintauchen, bis zur kompletten Füllung des Kapillars.



Kapillar in das Röhrchen mit Bausch einlegen, Röhrchen schliessen und gut schütteln.



Ein bisschen des Inhaltes der Dose nehmen. Pipette mit Blutprobe senkrecht über die Öffnung halten und drei Tropfen einlassen. Plättchen nicht anrühren und zwei Minuten lang nicht bewegen.



Resultat nach fünf Minuten.  
Zwei rote Striche: Test positiv.  
Ein roter Strich: Test negativ.  
Kein Strich: Mangel an IgA.